

## ESTADO DE LA SITUACION FINANCIERA COMPARATIVO

## FUNDACION HOGAR ETERNA JUVENTUD ONG

NIT: 830.136.382-4


Por los años terminados al 31 de diciembre de 2024 y 2023

Valor expresado en Peso colombiano

ACTIVO	2024	2023
<b>Corriente</b>		
Efectivo y equivalentes de efectivo	2.546.671,38	9.582.215,21
<b>Total activo corriente</b>	<b>2.546.671,38</b>	<b>9.582.215,21</b>
<b>No corriente</b>		
Propiedades	2.000.000,00	2.000.000,00
<b>Total activo no corriente</b>	<b>2.000.000,00</b>	<b>2.000.000,00</b>
<b>TOTAL ACTIVO</b>	<b>4.546.671,38</b>	<b>11.582.215,21</b>
<b>PASIVO</b>		
<b>Corriente</b>		
Cuentas por pagar	871.927,10	7.900.100,00
Provisiones	500.000,00	500.000,00
<b>Total pasivo corriente</b>	<b>1.371.927,10</b>	<b>8.400.100,00</b>
<b>No corriente</b>		
Otros pasivos	0,00	0,00
<b>TOTAL PASIVO</b>	<b>1.371.927,10</b>	<b>8.400.100,00</b>
<b>ACTIVO NETO</b>		
Fondos sociales	6.675.000,00	6.675.000,00
Excedente o perdida del ejercicio	1.949,02	9.319,95
Perdidas acumuladas no compensables	-3.502.204,74	-3.502.204,74
<b>TOTAL ACTIVO NETO</b>	<b>3.174.744,28</b>	<b>3.182.115,21</b>
<b>TOTAL PASIVO Y ACTIVO NETO</b>	<b>4.546.671,38</b>	<b>11.582.215,21</b>



Amanda Peña Bermeo  
Representante Legal  
C.C. No. 26.571.289



Cándido A. Linares Gómez  
Contador  
T.P. No. 66709-T  
C.C. No. 79.492.324


## FUNDACION HOGAR ETERNA JUVENTUD ONG NIT: 830.136.382-4

## ESTADO DE ACTIVIDADES


Por los años terminados al 31 de diciembre de 2024 y 2023

Valor expresado en Peso colombiano

DESCRIPCION	2024	2023
<b>TOTAL INGRESOS, GANACIAS Y OTRAS AYUDAS</b>	<b>351.484.349,12</b>	<b>330.886.893,00</b>
Donaciones de asociados sin restricciones	296.626.000,00	265.334.000,00
Donaciones de no asociados sin restricciones	50.008.000,00	58.552.667,00
Donaciones personas juridicas sin restricciones	500.000,00	
Donaciones en especie sin restricciones	4.350.000,00	7.000.000,00
Ajuste al peso	209,12	0,00
Intereses bancarios	140,00	226,00
<b>COSTOS</b>		
Costos por prestacion de servicios	<b>10.875.721,42</b>	<b>19.388.458,84</b>
Compras	6.525.721,42	12.388.458,84
Consumo de donaciones en especie	4.350.000,00	7.000.000,00
<b>Excedente (perdida) bruta</b>	<b>340.608.627,70</b>	<b>311.498.434,16</b>
<b>GASTOS</b>		
De administración	340.134.778,68	310.992.749,21
Sueldos	13.346.667,00	12.218.667,00
Sueldo no deducible en renta	0,00	502.667,00
Incapacidades pagadas por la empresa	173.333,00	0,00
Auxilio de transporte	1.657.800,00	1.490.291,00
Auxilio transporte no deducible renta	10.800,00	51.663,00
Cesantías	1.461.996,00	1.188.569,00
Intereses sobre cesantías	175.440,00	142.627,00
Prima de servicios	1.462.006,00	1.192.223,00
Vacaciones	650.004,00	530.090,00
Aportes a administradora de riesgos laborales	68.000,00	66.900,00
Aportes a entidades promotoras de salud eps	1.326.436,00	1.081.300,00
Aporte a fondos de pensión y/o cesantías	1.872.300,00	1.526.600,00
Aportes cajas de compensación familiar	598.200,00	530.200,00
Aportes icbf	448.900,00	397.700,00
Aportes Sena	299.200,00	265.200,00
Servicios contables	12.100.000,00	8.600.000,00
Asesoría jurídica	0,00	200.000,00
Servicios medicos	6.199.000,00	6.057.000,00
Arriendo casa	45.077.000,00	44.668.000,00
Servicios de aseo	30.534.660,00	44.899.900,00
Servicios de enfermería	115.071.660,00	93.632.800,00
Servicios de cocina	37.830.300,00	19.366.600,00
Servicios generales	12.859.000,00	19.145.000,00
Servicios generales formato	3.142.704,60	1.832.999,00
Acueducto y alcantarillado	2.524.970,00	3.561.310,00
Energía eléctrica	4.857.430,00	4.835.715,00
Servicios públicos - Teléfono	1.195.423,00	1.095.909,00
Gas	3.449.120,00	4.551.530,00
Servicios públicos - aseo	490.103,00	600.929,00
Registro mercantil	180.800,00	398.200,00
Maquinaria y equipo	0,00	1,00
Equipo de oficina	0,00	1,60
Elementos de aseo y cafetería	1.685.348,00	1.901.210,00
Útiles papelería y fotocopias	711.922,50	741.024,00
Taxis y buses	170.000,00	0,00
Compra mercado para manutencion	38.499.301,00	34.048.123,61
Otros gastos		
Gastos no deducibles en renta	0,00	5.800,00
Intereses mora EPS empresa	1.300,00	6.500,00
Intereses mora pensiones	1.500,00	8.600,00
Intereses mora ARL	300,00	900,00
Intereses mora caja	500,00	0,00
Interese mora ICBF	400,00	0,00
Intereses mora SENA	400,00	0,00
Ajuste al peso	554,58	0,00
<b>Excedente o perdida operacional</b>	<b>473.849,02</b>	<b>505.684,95</b>
<b>No operacionales</b>	<b>471.900,00</b>	<b>496.365,00</b>
Comisiones bancarias cuota manejo	187.600,00	174.000,00
Comisiones uso canal fisico	284.300,00	322.365,00
<b>Excedente(+)/Pérdida del ejercicio(-)</b>	<b>1.949,02</b>	<b>9.319,95</b>



Amanda Peña Bermeo  
Representante Legal  
C.C. No. 26.571.289



Cándido A. Linares Gómez  
Contador TP 66709-T  
C.C. No. 79.492.324

**FUNDACION HOGAR ETERNA JUVENTUD ONG**  
**NIT: 830136382-4**

**Certificación del Representante Legal y Contador de la Fundación Hogar Eterna  
Juventud ONG**

A los señores miembros del Concejo:


Los suscritos Representante Legal y Contador de la Fundación certificamos que los estados financieros: estado de situación financiera, estado de actividades y sus correspondientes notas con corte a 31 de diciembre de 2024 y 2023, han sido fielmente tomados de los libros y se ha verificado:

1. Todos los activos y pasivos de la fundación, existen y todas las transacciones incluidas en dichos estados se han realizado durante el año terminado en esta fecha.
2. Los hechos económicos realizados por la fundación, durante los años terminados a 31 de diciembre de 2024 y 2023, se han reconocido en los estados financieros consolidados de la misma.
3. Los activos representan probables derechos económicos futuros y los pasivos representan probables obligaciones actuales y futuras, a cargo de la fundación al 31 de diciembre de 2024 y 2023.
4. Todos los elementos han sido reconocidos por sus valores apropiados, de acuerdo con las normas de contabilidad y de información financiera aceptadas en Colombia.

Dada en Bogotá a los 27 días del mes de marzo de 2025.



Amanda Peña Bermeo  
Representante Legal  
C.C. No. 26.571.289



Cándido Linares Gómez  
Contador  
T. P. 66709-T  
C.C. No. 79.492.324

**FUNDACION HOGAR ETERNA JUVENTUD ONG**  
**NIT: 830136382-4**  
**NOTAS A ESTADOS FINANCIEROS**  
**Del 1 de enero a 31 de diciembre del 2024 y 2023**

**NOTA A.**

**NATURALEZA DE LAS ACTIVIDADES**

La Fundación Hogar Eterna Juventud ONG fue creada mediante acta No. 01 del 10 de noviembre del 2003, inscrita en Cámara de Comercio el 3 de marzo del 2004 bajo el número 00069033 del libro I de entidades sin ánimo de lucro. Duración indefinida; entidad que ejerce inspección, control y vigilancia: Alcaldía mayor de Bogotá. Sus actividades son:

1. Ejecutar actividades de desarrollo social, que comprenden las siguientes actividades:

a. Protección, asistencia y promoción de los derechos, de las poblaciones de especial protección constitucional, minorías, poblaciones en situación de vulnerabilidad, exclusión y discriminación tales como personas con discapacidad, personas mayores y población en situación de pobreza, rural o campesina entre otras.

b. Actividades de apoyo a la recreación de familias de escasos recursos, en especial al adulto mayor.

2. Realizar actividades culturales y deportivas de promoción y desarrollo del adulto mayor; así como de familias de escasos recursos, mediante la ejecución de programas de desarrollo social de interés local, distrital, departamental y nacional dirigidos al bienestar y mejoramiento de la calidad de vida de la población colombiana altamente vulnerable y en riesgo de exclusión social.

Los adultos mayores residentes reciben consejería y los cuidados necesarios para hacer llevadera su estadía en la fundación. La organización desarrolla su objeto social a través de las donaciones recibidas.

**NOTA B.**

**Presentación de Estados financieros**

Los estados financieros se preparan de acuerdo con la ley 1314 de 2009, decreto 2706 del 2012, decreto 3019 de 2013, y dando cumplimiento en lo referente a las NIF para microempresas pertenecientes al Grupo 3. De acuerdo con esta norma, la



organización debe presentar estados comparativos de situación financiera, el estado de resultados (estado de actividades) y notas a los estados financieros.

### **Compromisos para aportar**

Las contribuciones se reconocen cuando el donante hace una promesa para aportar a la organización que es, en esencia, incondicional. Las contribuciones que están restringidas por el donante se revelan como aumentos en los activos netos sin restricciones si estas expiran en el año en que se reconocen. Otras contribuciones restringidas de donantes se revelan como aumentos en los activos netos restringidos temporalmente o permanentemente dependiendo de la naturaleza de las restricciones. Cuando una restricción expira, los activos netos restringidos temporalmente son reclasificados a activos netos sin restricciones.

### **Servicios aportados**

Durante los años terminados el 31 de diciembre de 2024 y 2023, el valor de los servicios aportados que cumplía los requisitos para el reconocimiento en los estados financieros efectivamente se registraron.

### **Estimaciones**

La preparación de los estados financieros conforme al marco técnico normativo requiere que la gerencia efectúe estimaciones y utilice supuestos que afectan ciertos montos reportados y revelados. En consecuencia, los resultados reales podrían diferir de esas estimaciones.

### **Propiedad y equipo**

La fundación capitaliza todos los nuevos costos de las propiedades y equipos con un valor de 4 salarios mínimos mensuales o más, si son adquiridos, y un valor razonable de 4 salarios mínimos mensuales a la fecha de la donación, si se recibe como contribución. Las donaciones de inmuebles y equipos se registran a su valor razonable estimado. Tales donaciones se revelan como aportes sin restricciones a menos que el donante haya restringido el activo donado para un fin específico. Los activos donados con restricciones explícitas en cuanto a su uso y las contribuciones de efectivo que deben utilizarse para la adquisición de inmuebles y equipos se revelan como aportes restringidos. Los inmuebles y equipos se deprecian linealmente durante sus vidas útiles estimadas. Los parámetros se revisan anualmente, para ajustarlos como estimaciones contables de acuerdo con los cambios que se generen.

### **Contribuciones**

Las contribuciones recibidas se registran como activos netos permanentemente restringidos, temporalmente restringidos o sin restricción, según la ausencia o existencia y naturaleza de cualquier restricción impuesta por los donantes.

### **Impuestos sobre la renta**

La fundación es una entidad sin ánimo de lucro exenta de impuestos sobre la renta, pero debe presentar declaración de ingresos y patrimonio, de acuerdo con lo dispuesto en el artículo 598 del Estatuto Tributario.

### **Inversiones**

Las inversiones en valores negociables con valor razonable fácilmente determinable se miden a valor razonable con cambios en resultados. Por su parte, las inversiones en títulos de deuda se valoran al costo amortizado, de acuerdo con el método de la tasa de interés efectiva.

#### **NOTA C.**

#### **Efectivo y equivalente al efectivo**

Incorpora la existencia en dinero con disponibilidad inmediata, en el transcurso normal de las operaciones del ente económico y a los depósitos realizados, en cuenta de caja, cuentas corrientes y cuentas de ahorro, compuesto por:

	<b>2024</b>	<b>2023</b>
Efectivo y Equivalente al Efectivo	2,546,671.38	9,582,215.21

#### **NOTA D.**

#### **Cuentas por cobrar y otras**

Corresponde a valores a favor de la fundación por concepto de prestación de servicios, realizados en desarrollo de sus operaciones, de acuerdo con el objeto social de la misma y está compuesto por:

	<b>2024</b>	<b>2023</b>
Cuentas por cobrar y otras	0.00	0.00

#### **NOTA E.**

#### **Propiedades**

Integrado por todos muebles y enseres de la fundación que están al servicio de la mismo y no están disponibles para la venta, compuesto por:

	2024	2023
Propiedades	23,156,532.00	23,156,532.00
Depreciación Acumulada	-21,156,532.00	-21,156,529.40
Total Propiedades	2,000,000.00	2,000,002.60

#### NOTA F.

##### Cuentas por pagar y otras

Corresponde al valor de las obligaciones contraídas por la fundación Hogar Eterna Juventud ONG y las cuales son esenciales para cumplir su objeto social, dentro de las cuales se encuentra:

	2024	2023
Cuentas por pagar	871,927.10	7,900,100.00
Provisiones	500,000.00	500,000.00
TOTAL PASIVOS	1,371,927.10	8,400,100.00

#### NOTA G.

##### Activos netos

Compuesto por el valor del fondo social, las reservas, los resultados del ejercicio y los resultados acumulados.

	2024	2023
Fondo Sociales	6,675,000.00	6,675,000.00
Perdida del ejercicio	1,949.02	9,319.95
Pérdidas acumuladas no compensables	-3,502,204.74	-3,502,204.74
TOTAL ACTIVO NETO	3,174,744.28	3,182,115.21

#### NOTA H.

##### Ingresos y Gastos de la fundación

La fundación utiliza para contabilizar sus ingresos durante el periodo cuentas como: donaciones de asociados sin restricciones; donaciones de no asociados sin restricciones, donaciones de personas jurídicas sin restricciones; donaciones en especie sin restricciones, donación en materiales.

Para contabilizar sus cuentas de gastos usa entre otros gastos de administración y generales, financieros y costos por servicios sociales así:

## FUNDACION HOGAR ETERNA JUVENTUD ONG NIT: 830.136.382-4

## ESTADO DE ACTIVIDADES

Por los años terminados al 31 de diciembre de 2024 y 2023

Valor expresado en Peso colombiano

DESCRIPCION	2024	2023
<b>TOTAL INGRESOS, GANACIAS Y OTRAS AYUDAS</b>	<b>351.484.349,12</b>	<b>330.886.893,00</b>
Donaciones de asociados sin restricciones	296.626.000,00	265.334.000,00
Donaciones de no asociados sin restricciones	50.008.000,00	58.552.667,00
Donaciones personas juridicas sin restricciones	500.000,00	
Donaciones en especie sin restricciones	4.350.000,00	7.000.000,00
Ajuste al peso	209,12	0,00
Intereses bancarios	140,00	226,00
<b>COSTOS</b>		
Costos por prestacion de servicios	<b>10.875.721,42</b>	<b>19.388.458,84</b>
Compras	6.525.721,42	12.388.458,84
Consumo de donaciones en especie	4.350.000,00	7.000.000,00
<b>Excedente (perdida) bruta</b>	<b>340.608.627,70</b>	<b>311.498.434,16</b>
<b>GASTOS</b>		
De administración	340.134.778,68	310.992.749,21
Sueldos	13.346.667,00	12.218.667,00
Sueldo no deducible en renta	0,00	502.667,00
Incapacidades pagadas por la empresa	173.333,00	0,00
Auxilio de transporte	1.657.800,00	1.490.291,00
Auxilio transporte no deducible renta	10.800,00	51.663,00
Cesantias	1.461.996,00	1.188.569,00
Intereses sobre cesantias	175.440,00	142.627,00
Prima de servicios	1.462.006,00	1.192.223,00
Vacaciones	650.004,00	530.090,00
Aportes a administradora de riesgos laborales	68.000,00	66.900,00
Aportes a entidades promotoras de salud eps	1.326.436,00	1.081.300,00
Aporte a fondos de pensión y/o cesantias	1.872.300,00	1.526.600,00
Aportes cajas de compensación familiar	598.200,00	530.200,00
Aportes icbf	448.900,00	397.700,00
Aportes Sena	299.200,00	265.200,00
Servicios contables	12.100.000,00	8.600.000,00
Asesoría jurídica	0,00	200.000,00
Servicios medicos	6.199.000,00	6.057.000,00
Arriendo casa	45.077.000,00	44.668.000,00
Servicios de aseo	30.534.660,00	44.899.900,00
Servicios de enfermería	115.071.660,00	93.632.800,00
Servicios de cocina	37.830.300,00	19.366.600,00
Servicios generales	12.859.000,00	19.145.000,00
Servicios generales formato	3.142.704,60	1.832.999,00
Acueducto y alcantarillado	2.524.970,00	3.561.310,00
Energía eléctrica	4.857.430,00	4.835.715,00
Servicios públicos - Teléfono	1.195.423,00	1.095.909,00
Gas	3.449.120,00	4.551.530,00
Servicios públicos - aseo	490.103,00	600.929,00
Registro mercantil	180.800,00	398.200,00
Maquinaria y equipo	0,00	1,00
Equipo de oficina	0,00	1,60
Elementos de aseo y cafetería	1.685.348,00	1.901.210,00
Útiles papelería y fotocopias	711.922,50	741.024,00
Taxis y buses	170.000,00	0,00
Compra mercado para manutencion	38.499.301,00	34.048.123,61
Otros gastos		
Gastos no deducibles en renta	0,00	5.800,00
Intereses mora EPS empresa	1.300,00	6.500,00
Intereses mora pensiones	1.500,00	8.600,00
Intereses mora ARL	300,00	900,00
Intereses mora caja	500,00	0,00
Interese mora ICBF	400,00	0,00
Intereses mora SENA	400,00	0,00
Ajuste al peso	554,58	0,00
<b>Excedente o perdida operacional</b>	<b>473.849,02</b>	<b>505.684,95</b>
<b>No operacionales</b>		
Comisiones bancarias cuota manejo	471.900,00	496.365,00
Comisiones uso canal fisico	187.600,00	174.000,00
	284.300,00	322.365,00
<b>Excedente(+)/Pérdida del ejercicio(-)</b>	<b>1.949,02</b>	<b>9.319,95</b>



NOTA I. La fundación presento excedente contable para el año 2024 de \$1.949.02 ver (Nota H) al depurar los saldos para la renta 2024, se determina un beneficio neto o excedente fiscal de \$17.704, en razón que hubo gastos no deducibles, como se enuncia a continuación:

FUNDACION HOGAR ETERNA JUVENTUD ONG NIT: 830.136.382-4					
Determinación del excedente por el año terminado a 31 diciembre de 2024 para declaración de renta					
Código cuenta contable	Nombre cuenta contable	Año actual 2024	Total cuenta	Valor no deducible en renta	Valor para renta 2024
4	Ingresos	351.484.349,12			
42	Otros ingresos de actividades ordinarias	351.484.209,12			
4205	Donaciones	351.484.000,00			
420505	Donaciones para funcionamiento	297.126.000,00			
42050501	Donaciones de asociados sin restricciones	297.126.000,00	297.126.000,00		297.126.000,00
420510	Otras donaciones para funcionamiento	54.358.000,00			
42051001	Donaciones de no asociados sin restricciones	50.008.000,00	50.008.000,00		50.008.000,00
42051004	Donaciones en especie sin restricciones	4.350.000,00	4.350.000,00		4.350.000,00
4295	Diversos	209,12			
429581	Ajuste al peso	209,12			
42958101	Ajuste al peso	209,12	209,12		209,12
44	Ingresos fiscales	140,00			
4405	Ingresos por ganancia ocasional	140,00			
440505	Ingresos por ganancia ocasional	140,00			
44050501	Intereses bancarios	140,00	140,00		140,00
	<b>TOTAL PARA RENTA</b>		<b>351.484.349,12</b>	<b>-</b>	<b>351.484.349,12</b>
5	Gasto	340.844.278,68			
51	Administrativos	340.372.378,68			
5105	Gastos de personal	23.551.082,00			
510506	Sueldos	13.346.667,00			
51050601	Sueldos	13.346.667,00	13.346.667,00		13.346.667,00
510524	Incapacidades	173.333,00			
51052401	Incapacidades pagadas por la empresa	173.333,00	173.333,00		173.333,00
510527	Auxilio de transporte	1.668.600,00			
51052701	Auxilio de transporte	1.657.800,00	1.657.800,00		1.657.800,00
51052702	Auxilio transporte no deducible renta	10.800,00		10.800,00	
510530	Cesantías	1.461.996,00			
51053001	Cesantías	1.461.996,00	1.461.996,00		1.461.996,00
510533	Intereses sobre cesantías	175.440,00			
51053301	Intereses sobre cesantías	175.440,00	175.440,00		175.440,00
510536	Prima de servicios	1.462.006,00			
51053601	Prima de servicios	1.462.006,00	1.462.006,00		1.462.006,00
510539	Vacaciones	650.004,00			
51053901	Vacaciones	650.004,00	650.004,00		650.004,00
510568	Aportes a administradora de riesgos laborales	68.000,00			
51056801	ARP Sura	68.000,00	68.000,00		68.000,00
510569	Aportes a entidades promotoras de salud eps	1.326.436,00			
51056902	Compensar EPS	1.326.436,00	1.326.436,00		1.326.436,00
510570	Aporte a fondos de pensión y/o cesantías	1.872.300,00			
51057001	Administradora pensiones Colpensiones	1.872.300,00	1.872.300,00		1.872.300,00
510572	Aportes cajas de compensación familiar	598.200,00			
51057201	Compensar caja de compensación familiar	598.200,00	598.200,00		598.200,00
510575	Aportes icbf	448.900,00			
51057501	Aportes icbf	448.900,00	448.900,00		448.900,00
510578	Aportes Sena	299.200,00			
51057801	Aportes Sena	299.200,00	299.200,00		299.200,00
5110	Honorarios	18.299.000,00			
511010	Revisoria fiscal	12.100.000,00			
51101002	Honorarios servicios contables	12.100.000,00	12.100.000,00		12.100.000,00
511025	Axesorías	6.199.000,00			
51102503	Médicos	6.199.000,00	6.199.000,00		6.199.000,00
5120	Arrendamientos	45.077.000,00			
512010	Construcciones y edificaciones	45.077.000,00			
51201001	Arriendo casa	45.077.000,00	45.077.000,00		45.077.000,00
5135	Servicios	212.435.970,60			
513510	Temporales	196.395.620,00			
51351001	Servicios de aseo	30.534.660,00	30.534.660,00		30.534.660,00
51351002	Servicios de enfermería	115.071.660,00	115.071.660,00		115.071.660,00
51351003	Servicios de cocina	37.830.300,00	37.830.300,00		37.830.300,00
51351004	Servicios generales formato 2276	12.959.000,00	12.959.000,00		12.959.000,00
513515	Servicios generales	3.523.304,60			
51351502	Servicios generales formato 1001	3.523.304,60	3.523.304,60		3.523.304,60
513525	Acueducto y alcantarillado	2.524.970,00			
51352501	Acueducto y alcantarillado	2.524.970,00	2.524.970,00		2.524.970,00
513530	Energía eléctrica	4.857.430,00			
51353001	Energía eléctrica	4.857.430,00	4.857.430,00		4.857.430,00
513535	Teléfono	1.195.423,00			
51353501	Servicios públicos - Teléfono	1.195.423,00	1.195.423,00		1.195.423,00
513555	Gas	3.449.120,00			
51355501	Gas	3.449.120,00	3.449.120,00		3.449.120,00
51355502	Servicios públicos - aseo	490.103,00	490.103,00		490.103,00
5140	Gastos legales	180.800,00			
514010	Registro mercantil	180.800,00			
51401001	Certificados camara de comercio	180.800,00	180.800,00		180.800,00
5195	Diversos	41.404.656,13			
519525	Elementos de aseo y cafetería	1.542.348,00			
51952501	Elementos de aseo y cafetería	1.542.348,00	1.542.348,00		1.542.348,00
519530	Útiles papelería y fotocopias	711.922,50			
51953001	Útiles papelería y fotocopias	711.922,50	711.922,50		711.922,50
519545	Taxis y buses	170.000,00			
51954501	Taxis y buses	170.000,00	170.000,00		170.000,00
519560	Casino y restaurante	38.399.301,00			
51956002	Compra mercado para manutención	38.399.301,00	38.399.301,00		38.399.301,00
519595	Otros gastos	4.954,58			
51959501	Intereses mora EPS empresa	1.300,00		1.300,00	
51959505	Intereses mora pensiones	1.500,00			
51959506	Intereses mora ARL	300,00		300,00	
51959507	Intereses mora caja	500,00		500,00	
51959508	Intereses mora ICBF	400,00		400,00	
51959509	Intereses mora SENA	400,00		400,00	
51959510	Ajuste al peso	554,58		554,58	
53	GASTOS ADMINISTRATIVOS 2024				
5305	Otros gastos de actividades ordinarias	471.900,00	340.356.624,10	15.754,58	340.356.624,10
5305	Financieros	471.900,00			
530505	Gastos bancarios	471.900,00			
53050501	Comisiones bancarias cuota manejo	187.600,00		187.600,00	
53050502	Comisiones uso canal físico	284.300,00			
	<b>GASTOS FINANCIEROS</b>		<b>471.900,00</b>		<b>471.900,00</b>
6	Costos de venta	10.638.121,42			
61	Costo de ventas y de prestación de servicios	10.638.121,42	10.638.121,42		
6170	Otras actividades de servicios comunitarios y soc	10.638.121,42			
617005	Comercio al por mayor y al por menor	10.638.121,42			
61700501	Compras	6.288.121,42	6.288.121,42		
61700504	Consumo de donaciones en especie	4.350.000,00	4.350.000,00		
	Utilidad(=)/Perdida del ejercicio(-)	574.181,03			
	<b>TOTAL PARA RENTA</b>			<b>31.509,16</b>	<b>681.185.148,20</b>
				<b>TOTAL PARA RENTA 2024</b>	
				Ingresos brutos	351.484.349
				Costos	10.638.121
				Gastos adminis	340.356.624
				Gastos financieros	471.900
				Excedente 2024 REN	17.704